B875

接收卡

诺瓦控制板嵌入式软件 V1.1（内嵌在 B875 中）

规格书

更新记录

文档版本	发布时间	更新说明
V1.1.5	2023-12-30	更新特性描述
V1.1.4	2022-12-27	• 更新最大带载分辨率的描述 • 更新认证信息 • 更新尺寸图 • 更新数据接口图 • 更新包装尺寸
V1.1.3	2022-08-31	• 增加外观说明表 • 更新输入电压
V1.1.2	2022-03-26	• 增加尺寸图说明 • 更新认证说明 • 更新部分特性描述
V1.1.1	2021-07-30	• 更新特性描述 • 增加认证相关说明

简介

B875 是西安诺瓦星云科技股份有限公司（以下简称“诺瓦星云”）基于小间距屏推出的一款大带载接收卡。针对 PWM 类驱动 IC，单卡最大带载分辨率 512×512@60Hz；针对通用类驱动 IC，单卡最大带载分辨率 512×384@60Hz。支持色彩管理、18bit+、逐点亮色度校正、快速亮暗线调节、3D、RGB 独立 Gamma 调节、画面 90° 倍数旋转等功能，提高画面显示效果，提升用户体验。

B875 采用 8 个标准 HUB75E 接口进行通讯，具有高稳定性，最多支持 16 组 RGB 并行数据。硬件设计符合 EMC 标准，提高了产品的电磁兼容性，适用于多种现场环境的搭建。

认证

无。

若该产品无所销往国家或地区的相关认证，请第一时间联系诺瓦星云确认或处理，否则，如造成相关法律风险，客户需自行承担或诺瓦星云有权进行追偿。

特性

提升显示效果

- 色彩管理

  支持标准色域（Rec.709 / DCI-P3 / Rec.2020）和自定义色域，使显示屏的色彩呈现更精准。

- 18bit+

  4 倍提升显示灰阶，有效处理低亮时灰度丢失问题，使图像显示更细腻。

- 逐点亮色度校正

  配合诺瓦星云高精度校正系统，对每个灯点的亮度和色度进行校正，有效消除亮度差异和色度差异，使整屏的亮色度达到高度一致。

- 快速亮暗线调节

  调节模组拼接和箱体拼接造成的亮暗线，改善亮暗线引起的视觉突兀感。调节过程中即时生效，简单易用。

- 3D

  配合支持 3D 功能的控制器，输出 3D 画面。

- RGB 独立 Gamma 调节

  配合支持 RGB 独立 Gamma 调节的控制器和 NovaLCT（V5.2.0 及以上版本），通过对“红 Gamma”、“绿 Gamma”、“蓝 Gamma”分别进行调节，有效控制显示屏低灰不均匀、白平衡漂移等问题，使画面更加真实。

- 画面 90°倍数旋转

  画面以 90° 的倍数（0° /90° /180° /270° ）旋转显示。

提升可维护性

- 校正系数快速上传

  校正系数快速上传到接收卡，提升效率。

- Mapping 1.0

  在箱体上显示接收卡编号和网口信息，清晰获取接收卡的位置和走线方式。

- 预存画面设置

  自定义开机、网线断开、无视频源信号时显示屏的画面。

- 温度和电压监测

  监测接收卡自身的温度和电压，无需其他外设。

- 箱体液晶显示

  通过箱体液晶模块显示接收卡的温度、电压、单次运行时间和总运行时间。

- 误码检测

  检测接收卡网口通讯质量，记录错误包数，协助排除网络通讯隐患。

- 固件程序回读

  回读接收卡的固件程序并保存到本地。

- 配置参数回读

  回读接收卡的配置参数并保存到本地。

提升可靠性

- 环路备份

  接收卡与控制器间通过主备线路连接成环路。线路某处出现故障时，屏体仍能正常显示。

- 配置参数双备份

  接收卡配置参数同时存储在接收卡的应用区和工厂区。用户平时操作应用区的配置参数，需要时可将工厂区的配置参数恢复至应用区。

- 双程序备份

  接收卡出厂时保存了两份固件程序，以防程序更新过程异常出现接收卡死锁问题。

外观



本文中的产品照片仅供参考，请以实际购买到的产品为准。

名称	说明
HUB75E 接口	连接灯板。
电源接口	连接输入电源。
千兆网口	连接发送卡，以及级联其他接收卡，两个接口可任意进出。
自测试按键	设置测试画面。 断开网线后连按两次按键，显示屏会出现测试画面，继续按可切换画面。
5Pin 液晶接口	连接液晶模块。

指示灯

指示灯	颜色	状态	说明
运行指示灯	绿色	间隔 1s 闪烁 1 次	接收卡工作正常，网线连接正常，有视频源输入
		间隔 3s 闪烁 1 次	网线连接异常
		间隔 0.5s 闪烁 3 次	网线连接正常，无视频源输入
		间隔 0.2s 闪烁 1 次	应用区程序加载失败，进入备份程序工作状态
		间隔 0.5s 闪烁 8 次	网口发生冗余切换，环路备份生效
电源指示灯	红色	常亮	电源输入正常

尺寸

板卡厚度不大于 2.0mm，总厚度（板卡厚度+正反面器件厚度）不大于 17.5mm。定位孔已连接信号地（GND）。

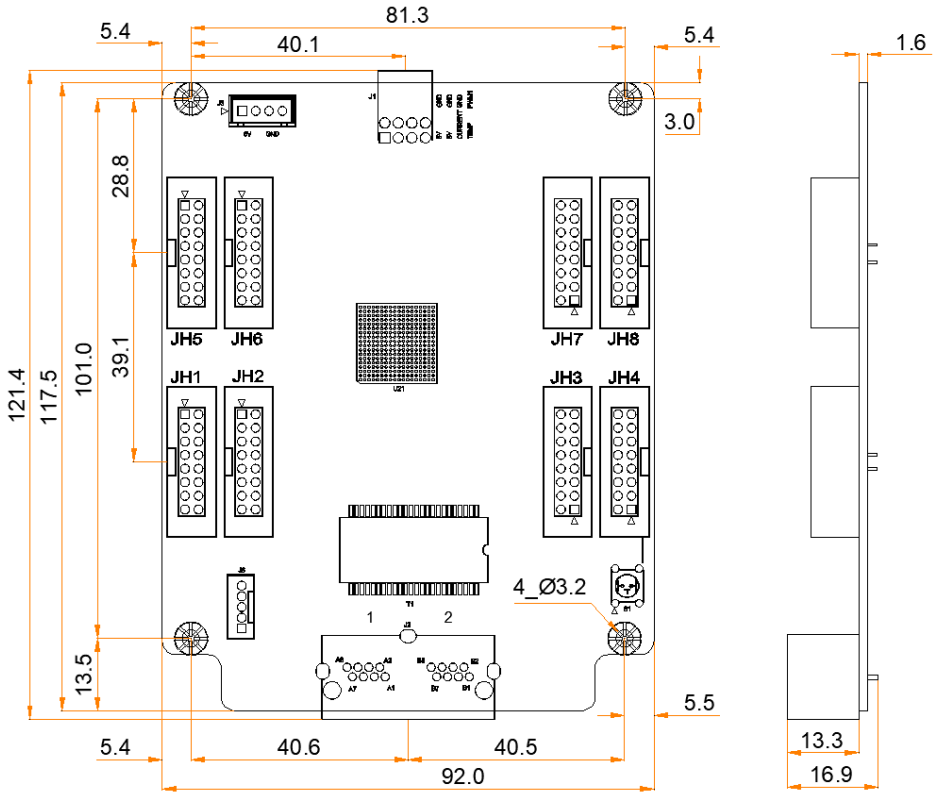

公差：±0.3　　单位：mm

如需开模或安装开孔，请联系诺瓦星云获取精确度更高的结构图纸。

数据接口图

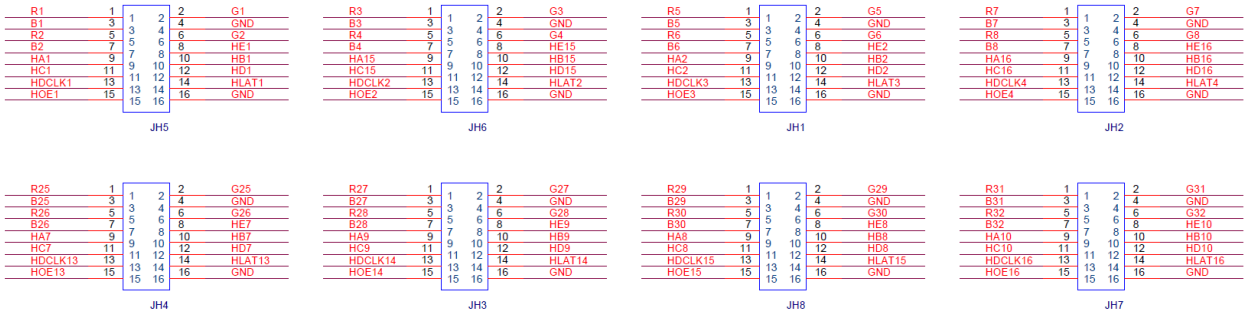

数据接口定义（JH5 为例）					
/	R1	1	2	G1	/
/	B1	3	4	GND	接地
/	R2	5	6	G2	/
/	B2	7	8	HE1	行译码信号
行译码信号	HA1	9	10	HB1	行译码信号
行译码信号	HC1	11	12	HD1	行译码信号
移位时钟	HDCLK1	13	14	HLAT1	锁存信号
显示使能信号	HOE1	15	16	GND	接地

产品规格

最大带载分辨率	512×512@60Hz（PWM 类驱动 IC） 512×384@60Hz（通用类驱动 IC）	
电气规格	输入电压	DC 3.8V ~ 5.5V
	额定电流	0.5A
	额定功耗	2.5W
工作环境	温度	-20℃ ~ +70℃
	湿度	10%RH ~ 90%RH，无冷凝
存储环境	温度	-25℃ ~ +125℃
	湿度	0%RH ~ 95%RH，无冷凝
物理规格	尺寸	92.0mm×121.4mm×16.9mm
	净重	71.2g 说明：单张卡重量
包装信息	包装规范	单卡标配防静电袋和防撞泡沫，每箱 100 张接收卡
	包装箱尺寸	625.0mm×180.0mm×470.0mm

电流和功耗依产品的设置、环境、使用情况及诸多其他因素可能有所差异。

版权所有 ©2023 西安诺瓦星云科技股份有限公司。保留一切权利。

非经本公司书面许可，任何单位和个人不得擅自摘抄、复制本文档内容的部分或全部，并不得以任何形式传播。

商标声明

NOVASTAR 是诺瓦星云的注册商标。

声明

欢迎您选用西安诺瓦星云科技股份有限公司的产品，如果本文档为您了解和使用产品带来帮助和便利，我们深感欣慰。我们在编写文档时力求精确可靠，随时可能对内容进行修改或变更，恕不另行通知。如果您在使用中遇到任何问题，或者有好的建议，请按照文档提供的联系方式联系我们。对您在使用中遇到的问题，我们会尽力给予支持，对您提出的建议，我们衷心感谢并会尽快评估采纳。

24小时免费服务热线

400-696-0755

www.novastar-led.cn

西安总部

地址：陕西省西安市高新区云水三路1699号诺瓦科技园2号楼

电话：029-68216000

邮箱：support@novastar.tech

诺瓦星云官方微信号